

AHOJTE 😊

Posielame **POKYNY** pre **NAHRÁVANIE HUDBY** na našu súťaž **DANCE POWER!**

Rozhodli sme sa využiť možnosť **Google DISK**, kde si vy sami pomocou verejného **ODKAZU** (link uvedený nižšie) na daný Disk a pomocou **gmailu** viete vložiť hudbu priamo do priečinka s vybranou disciplínou. Veľmi si tak navzájom pomôžeme s triedením a správnym zaradením skladieb na našu súťaž. 😊

Hudbu je potrebné nahráť do konca DRUHÉHO DEADLINE (9.3.2024). Potom my následne po vygenerovaní štartových čísel všetky hudby stiahneme a pripíšeme pred názov skladby štartové čísla pre nášho zvukára.

NÁZOV vkladanej hudby je potrebné **PREPÍSAŤ** do tvaru → „**NÁZOV CHOEORAFIE – KLUB**“ – napríklad takto → „By my rules – ASSOS NELUX.mp3“ (pri sólach/duách **NIE JE** potrebné meno tanečníkov) → a následne vložiť tam, kam skladba patrí (do priečinka podľa disciplíny – vysvetlené nižšie v postupe ↓) Názov skladby si prepíšete buď priamo vo vašom zariadení, alebo môžete aj priamo v Disku po tom, ako ju tam vložíte. **Formát skladby MP3!** 😊

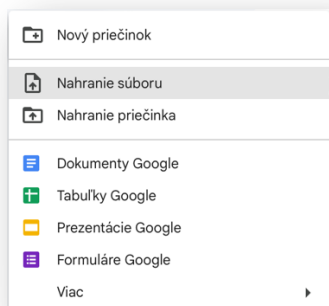
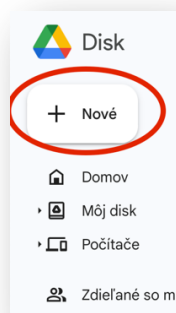
POSTUP vloženia hudby na Google Disk je veľmi jednoduchý. 😊

1. Po kliknutí na **ODKAZ** (uvedený nižšie) budete presmerovaní na Google Disk, kde uvidíte hlavný priečinko **DANCE POWER** v ktorom sa nachádzajú dva priečinky → **DANCE FESTIVAL** a **TANEČNÝ POHÁR**. V týchto priečinkoch sa nachádzajú ďalšie malé priečinky nazvané **PODĽA DISCIPLÍN**, v ktorých máme zatiaľ nahlásených súťažiacich. Podľa informačného systému <http://is.stodido.sk/index.php?page=lists/listcmpterm> si viete pekne postupne skontrolovať, v ktorom priečinku sa každá disciplína nachádza.

↓↓↓ **ODKAZ NA GOOGLE DISK** ↓↓↓

<https://drive.google.com/drive/folders/126TkPVj4FpmAlyHVrJdtM5IxNWJ0KRL7?usp=sharing>

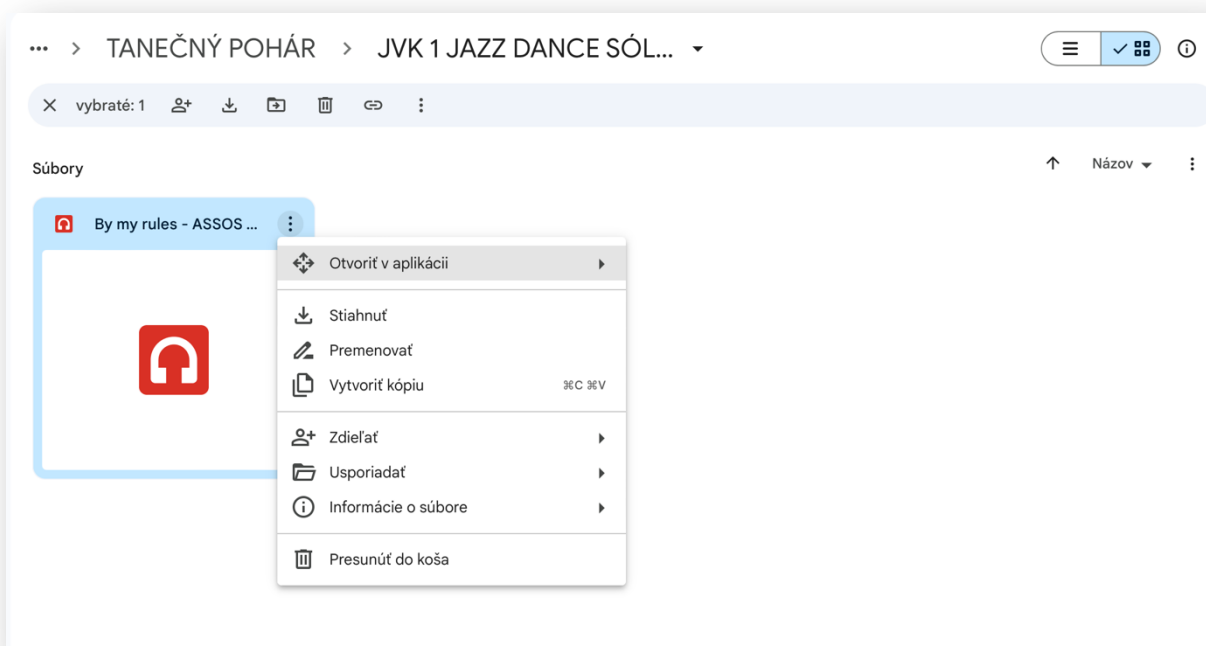
2. Po otvorení odkazu a následnom **zvolení priečinka**, do ktorého ste sa rozhodli vkladať hudbu (napr. **TANEČNÝ POHÁR**) si následne otvoríte priečinko s vybranou **disciplínou** (napr. **JVK 1 JAZZ DANCE SÓLO DIEVČATÁ**). V ľavom rohu hore nájdete ikonu „**+ Nové**“ a následne zvolíte „**Nahratie súboru**“. Ďalej už len vyberiete danú skladbu s názvom podľa požadovaného tvaru (uvedený vyššie).



3. Následne si viete skladbu v disku dvoj-klikom otvoriť, prehrať a skontrolovať 😊

Rovnakým postupom pokračujete pri všetkých disciplínach a skladbách, ktoré potrebujete nahráť. 😊

Ak potrebujete skladbu vymazať či premenovať, viete tak urobiť sami kliknutím na tri bodky pri názve skladby, kde sa vám po otvorení okienka ukážu možnosti. ↓



Po kompletom nahratí všetkých skladieb za váš klub nám môžete napísať do messenger skupiny SÚŤAŽE 2024, že ste hudbu nahrali a my vám následne skladby skontrolujeme a potvrdíme, či nahratie prebehlo v poriadku. 😊

! PROSÍME VÁS pre vašu aj našu istotu, priniesť všetky skladby aj na USB !

ĎAKUJEME A TEŠÍME SA NA VÁS !